

ทริป  
สำรวจ  
'67

27 MAY  
TO  
5 JUNE  
2024

# ทิเบต ตะวันออก 10 วัน

(ไม่รวมนครลาซา)

*Not just ...The destination*





## NEO's Note

**เขตปกครองตนเองทิเบต** มีเมืองหลวงคือ **นครลาซา** ที่เราได้ยินชื่อเสียงมานาน พื้นที่ในทิเบตส่วนมากเป็นเขตเขาผืน แห้งแล้งกิ่งทะเลทราย ดัวยลมมรสุมไม่สามารถพัดผ่านผ่านข้ามเทือกเขาหิมาลัยเข้าไปได้

ส่วน**ทางตะวันออก**เป็นรอยหยักของเปลือกโลก ที่ต่อเนื่องกับมณฑลเสฉวน และยูนนาน พื้นที่บริเวณนี้ขรุขระ เต็มไปด้วยร่องรอยแห่งภูมิประเทศที่ไม่ราบเรียบ ทั้งโตรกผา ยอดเขาหิมะอันสูงชัน โดยเฉพาะยอดเขาหิมะอันมีชื่อเสียงหลายสิบยอด ไม่เพียงเท่านั้น นับหลายล้านปี ที่**แม่น้ำยาลุงซัมโปร์** ไหลมาจากทางตะวันตก **เขิงกูเขาไครลาส** ไหลลัดเลาะอยู่ทางทิศเหนือของหิมาลัย ผ่าน นครลาซา ทอดเขามาทางตะวันออก กระทั่งถึงบริเวณหนึ่งได้ไหลเข้าไปในหุบเขาตามรอยหยักทางทิศใต้ แล้วใช้เวลาหลายล้านปี ค่อยๆเจาะเทือกเขาหิมาลัย ระเบิดพื้นที่อันสูงชัน ออกเป็นช่องเขาขนาดมหึมา มีความกว้างนับร้อยกิโลเมตร ผ่านลึกไปบริเวณ **ยอดเขาหิมะศักดีสิทธ์ นัมจักฟาร์วา** เกิดเป็นแค่น้อยนลิก กว้างชัน และเชื่อกันว่า นี่คือ**แค่น้อยนลิกที่สุดของโลก**

แม่น้ำยาลุงซัมโปร์ ระเบิดทะลุหิมาลัยลงสู่พื้นราบด้านล่าง ออกสู่**ประเทศบังคลาเทศ** เรียกแม่น้ำสายนี้ชื่อชื่อว่า **แม่น้ำพรหมบุตร**ช่องเขาที่ระเบิดกว้างนับเป็นร้อยกิโลเมตรนี้ ทำให้ลมมรสุมผ่าน

ข้ามภูเขาหิมาลัยไปได้ ทำให้พื้นที่ฝั่งตะวันออกของทิเบตส่วนนี้เป็นพื้นที่ที่อุดมสมบูรณ์ที่สุด มีป่าไม้หนาแน่นที่สุดของทิเบตรวมทั้งทำให้เกิดภูมิทัศน์มหัศจรรย์งดงามมากมาย ทั้งธารน้ำแข็ง โตรกเขา ทะเลสาบ ภูเขาสูง [สำหรับแค่น้อยนลิกที่สุดของโลก ในปัจจุบัน ผู้เข้าถึงมีแต่นักผจญภัย นักวิทยาศาสตร์ ที่เข้าไปสำรวจ ยังไม่มีการเปิดเป็นจุดท่องเที่ยว]

หลายปีก่อนทางการจีน สร้างสนามบินแห่งใหม่ชื่อว่า **สนามบินหลินจือ** ที่อยู่ห่างจากนครลาซา ไปทางตะวันออกราว 1,000 กิโลเมตร สนามบินแห่งนี้ได้เปิดพื้นที่น่าสนใจใหม่ๆของประเทศจีนออกสู่สายตาโลกภายนอก โดยเฉพาะภูมิทัศน์อันน่าตระการตาของธารน้ำแข็ง ทะเลสาบแสนสวย ยอดเขาหิมะ ทุ่งหญ้า ป่าไม้ และเชื่อกันว่า พื้นที่บริเวณนี้จะกลายเป็นจุดหมายปลายทางใหม่ของนักเดินทางทั่วโลก














**นีโอ ทรานเวล** จึงมีความภูมิใจเชิญชวนท่านร่วมเดินทางสำรวจดินแดนลึกลับ บนที่ราบสูงหลังคาโลก >>>> **ทิเบตตะวันออก**

หมายเหตุ : รายการนี้ไม่รวม นครลาซา ซึ่งเป็นจุดหมายอีกรายการหนึ่ง ทั้งบริเวณทิเบตตะวันออกนี้ มีสถานที่ที่น่าสนใจมากมาย

# ITINERARY

Day	Itinerary	Meal	Accommodation
<b>D-1</b> MON 27 MAY 2024	15.30 พบที่สนามบินสุวรรณภูมิ ผู้โดยสารขาออก ชั้น 4 บริเวณประตู 10 18.20 บินสู่สนามบิน เมืองเจิงตู BY CA472 22.40 เดินทางถึงสนามบิน เมืองเจิงตู		(คืนที่ 1) พัก โรงแรมสนามบิน TFU
<b>D-2</b> TUE 28 MAY 2024	06.55 บินสู่สนามบิน เมืองหลินจือ BY CA2539 08.55 เดินทางถึงสนามบิน เมืองหลินจือ <ul style="list-style-type: none"><li>เดินทางสู่เมืองป้อมี่</li><li>ภูเขาซ้อจี้ลา</li><li>ทะเลสาบหลู่ลาง</li></ul>	Breakfast Lunch Dinner	(คืนที่ 2) พัก เมือง ป้อมี่ (BOMI) 2,700 เมตร
<b>D-3</b> WED 29 MAY 2024	<ul style="list-style-type: none"><li>ธารน้ำแข็ง Mi dui</li><li>ทะเลสาบรานอู (Ranwu)</li></ul>	Breakfast Lunch Dinner	(คืนที่ 3) พัก เมือง ป้อมี่ (BOMI) 2,700 เมตร
<b>D-4</b> THU 30 MAY 2024	<ul style="list-style-type: none"><li>ธารน้ำแข็งไหลกู่ (Laigu)</li><li>ถ้ำน้ำแข็งสีน้ำเงิน</li></ul>	Breakfast Lunch Dinner	(คืนที่ 4) พัก เมือง ป้อมี่ (BOMI) 2,700 เมตร
<b>D-5</b> FRI 31 MAY 2024	<ul style="list-style-type: none"><li>ชมซากวงกาหลง (GALONG)</li><li>หมู่บ้านดอกท้อ</li><li>เดินทางสู่เมืองหลินจือ</li></ul>	Breakfast Lunch Dinner	(คืนที่ 5) พัก เมือง หลินจือ (LINZHI)
<b>D-6</b> SAT 01 JUN 2024	<ul style="list-style-type: none"><li>ชมแม่น้ำสองสาย</li><li>ชมวัดฉีมาหลี</li></ul>	Breakfast Lunch Dinner	(คืนที่ 6) พัก เมือง หลินจือ (LINZHI)

# ITINERARY

Day	Itinerary	Meal	Accommodation
<b>D-7</b> SUN 02 JUN 2024	<ul style="list-style-type: none"><li>ทะเลสาบปาซง (Basong)</li><li>น้ำตกที่เข้าถึงโกว (Kadinggou)</li><li>ชมดอกกุหลาบพันปี (Dujuan)</li></ul>	Breakfast  Lunch  Dinner 	(คืนที่ 7) พัก เมือง หลินจือ (LINZHI)
<b>D-8</b> MON 03 JUN 2024	<ul style="list-style-type: none"><li>อุทยานช่อหมู่จี้รื่อ</li><li>ชมต้นวอลนัทอายุพันปี</li></ul>	Breakfast  Lunch  Dinner 	(คืนที่ 8) พัก เมือง หลินจือ (LINZHI)
<b>D-9</b> TUE 04 JUN 2024	07.30 เดินทางสู่สนามบินเมืองหลินจือ 10.40 บินสู่สนามบินเมืองเจิ้งตู BY CA2534 12.40 เดินทางถึงสนามบินเมืองเจิ้งตู <ul style="list-style-type: none"><li>เมืองโบราณจินหลี่</li></ul>	Breakfast  Lunch  Dinner 	(คืนที่ 9) พัก เมือง เจิ้งตู
<b>D-10</b> WED 05 JUN 2024	<ul style="list-style-type: none"><li>ชมวังชิงหยางทอง (วังแพะเขี้ยว)</li><li>ตลาด Kuan Zhai Commercial street</li></ul> 13.00 เดินทางสู่สนามบินเมืองเจิ้งตู 15.00 บินสู่สนามบินสุวรรณภูมิ BY CA471 17.05 เดินทางถึงสนามบินสุวรรณภูมิ โดยสวัสดิภาพ	Breakfast  Lunch  Dinner 	



## Day 1

27 พฤษภาคม 2567

สนามบิณสูววรรณภูมิ ประเทศไทย - เจิงตุ

15.30 พบที่**สนามบิณสูววรรณภูมิ** ผู้โดยสารขาออก ชั้น 4 บริเวณประตู 10

18.20 บินสู่ **สนามบิณเมืองเจิงตุ** เที่ยวบินที่ CA472

22.40 เดินทางถึง **สนามบิณเมืองเจิงตุ**

พัก **โรงแรมสนามบิณ (คืนที่ 1)**



## Day 2

28 พฤษภาคม 2567

- **เมืองเจิงตุ - เมืองหลินจือ**
- **เมืองปอมี - ภูเขาซือจือลา**

06.55 เห็นฟ้าสู่**เมืองหลินจือ** เที่ยวบินที่CA2539

08.55 เดินทางถึง**เมืองหลินจือ** ทิเบตตะวันออก

### ช่วงเช้า

- เดินทางสู่**เมืองปอมี**

\*\*เขตนี้ มีความสูงเพียง 3000 เมตร ต่ำกว่า นครลาซา ทั้งยังเป็นเขตที่มีป่าไม้หนาแน่น ทำให้ปัญหาเรื่องอ็อกซิเจน**น้อยกว่า** บริเวณอื่นๆ เดินทางลัดเลาะเขตภูเขา ทุ่งหญ้า หย้าระเบิดงาม ยามใบไม้ผลิ ดอกไม้ป่าบานสะพรั่ง แวะจอดถ่ายรูปในทุกๆมุมโค้งเที่ยง บริการอาหารเที่ยง

### ช่วงบ่าย

- ระหว่างทางผ่านเข้าชม**ภูเขาซือจือลา** อันตระหง่าน สูงชัน ไม่วิวไกลกัน คือ **ทะเลสาบหลู่กลาง** อันศักดิ์สิทธิ์ น้ำสีใส สดสวย ทุ่งราบด้านหน้า ประกอบด้วยป่าไม้ทึบเป็นย้อมๆ ทุ่งดอกไม้อ่างาม สวยสุด พื้นน้ำมีภูเขาสูงโอบล้อม เพียงจุดเริ่มต้นก็งดงามเช่นนี้แล้ว

ค่ำ บริหารอาหารค่ำ

พัก **เมืองปอมี (2,700 เมตร) (คืนที่ 2)**



## Day 3

29 พฤษภาคม 2567

- เขิงเขานิมาลัยแห่งกิเบตตะวันออก
- ธารน้ำแข็ง Mi dui

เช้า บริการอาหารเช้า

### ช่วงเช้า

- เดินทางลึกเข้าสู่ เขิงเขานิมาลัยแห่งกิเบตตะวันออก สองข้างทางคือเขตป่าไม้ เขตหุบเขา เขตโตรกผา อันเป็นรอยหยักของที่ราบสูงกิเบต ทั้งยังมีความชุ่มชื้นจากฤดูมรสุม บริเวณนี้จึงนับว่าเป็นหนึ่งในภูมิทัศน์ที่งดงามที่สุดแห่งหนึ่งของโลก และมีป่าไม้หนาแน่น

เที่ยง บริการอาหารเที่ยง

### ช่วงบ่าย

- เที่ยวชมธารน้ำแข็ง Mi Dui คือธารน้ำแข็งที่ไหลลงมาจากยอดเขานิมาลัยเบื้องหลัง ทอดยาวต่อเนื่องจนมาจบบนทะเลสาบสีน้ำนม และนับเป็นหนึ่งในสถานที่ศักดิ์สิทธิ์ของชาวกิเบต เที่ยวชมความงดงาม และสำรวจพื้นที่โดยรอบ

ค่ำ บริการอาหารค่ำ

พัก เมืองปอมี (2,700เมตร) (คืนที่ 3)







## Day 4

30 พฤษภาคม 2567

- ธารน้ำแข็งไหลถู่

เช้า บริการอาหารเช้า

### ช่วงเช้า

- เดินทางสู่ทิศตะวันออกเฉียงใต้ อันเป็นเขตภูเขาสูงมองเห็นยอดเขาหิมะอันตระการตาตระหง่านอยู่บนขอบฟ้า ถนนลาดเลาะขึ้นสู่โตรกเขา กระทั่งเดินทางถึง**ธารน้ำแข็งไหลถู่**

เที่ยง บริการอาหารเที่ยง

### ช่วงบ่าย

- นำท่าน**ชมธารน้ำแข็งไหลถู่** ที่ทอดยาวลงมาจากหุบเขาเบื้องหน้า ไหลลงสู่ทะเลสาบแสนสวย จนเกิดเป็นความงามทั้งธารน้ำแข็ง ภูเขาสูง และทะเลสาบ
- ริมทะเลสาบที่มีธารน้ำแข็งไหลลงต่อเนื่องมาจนจบพื้นที่ด้านล่าง บริเวณเชิงเขาปรากฏถ้ำน้ำแข็งเล็กๆ ที่สามารถเดินเข้าไปเที่ยวชมได้ (ธารน้ำแข็งบนที่ราบสูง กำลังเกิดการบะบายอย่างรวดเร็วด้วยภาวะโลกร้อน ทำให้ใการเข้าถึงถ้ำในแต่ละปีไม่เหมือนกัน บางปีน้ำแข็งละลายเร็ว อาจจะเข้าถึงไม่ได้ หรือบางปี น้ำแข็งหนาเกินไป ถ้ำก็ถูกปิด...จึงแจ้งมาเพื่อทราบ

ค่ำ บริการอาหารค่ำ

พัก **เมืองปอมี่** (2,700เมตร) (**คืนที่ 4**)





Day 5

31 พฤษภาคม 2567

- หมู่บ้านดอกท้อ

เช้า บริการอาหารเช้า

### ช่วงเช้า

- เดินทางสู่**หมู่บ้านดอกท้อ** เส้นทางผ่าน บริเวณที่ราบในหุบเขาที่โอบล้อมด้วยป่าไม้ และขุนเขาที่สูงเสียดฟ้า ภาพปรากฏแห่ง ความงามดั่งสรวงสวรรค์ ถนนที่ตัดไปมา บนที่ราบสูงทิเบตตะวันออก สร้างความตื่น ตาตื่นใจให้กับนักเดินทางยิ่งนัก

เที่ยง บริการอาหารเที่ยง

### ช่วงบ่าย

- กระทั่งถึง**หมู่บ้านดอกท้อ**ที่ตั้งอยู่ริมที่ราบ เขียงเขา มีลำธารไหลผ่าน เบื้องหลังเป็น ภูเขาสูงตระหง่าน เป็นดั่งหมู่บ้านในนิทานที่ มีอยู่จริง ชาวท้องถิ่นที่นี่อาศัยอยู่มาช้านาน นับร้อยนับพันปี ยามฤดูใบไม้ผลิ **ดอกท้อ** จะบานสะพรั่ง นี่คือหมู่บ้านในวิถีชนบทที่ดู เรียบง่าย

ค่ำ บริการอาหารค่ำ

พัก **เมืองหลินจือ (Linzhi) (คืนที่ 5)**







Day 6

01 มิถุนายน 2567

- แม่น้ำสองสาย
- วัดฉินหลี่

เช้า บริการอาหารเช้า

### ช่วงเช้า

- เดินทางชมบริเวณบรเวณของแม่น้ำและลำธารที่คู่ไหลมาจากภูเขาหิมะสายน้ำเขียวใสงดงาม จุดนี้นับเป็นจุดชมวิวที่สวยงามอย่างเหลือเชื่อ โกลไปคือภูเขาหิมะและท้องฟ้าสีคราม


เที่ยง บริการอาหารเที่ยง

### ช่วงบ่าย

- ชม**วัดฉินหลี่** วัดทิเบตขนาดย่อมๆ ที่ตั้งอยู่โดดเดี่ยวเบื้องหน้าเขาสูง งดงามตราตรึงใจ อารามแห่งนี้แม้ดูไม่หรูหราใหญ่โต และซ่อนเสน่ห์แห่งวิถีพื้นบ้านแท้ๆของทิเบตไว้ อย่างน่าชม

ค่ำ บริการอาหารค่ำ

พัก **เมืองหลินจื่อ (Linzhi) (คืนที่ 6)**







## Day 7

02 มิถุนายน 2567

- น้ำตกข่าตึงโก
- ทะเลสาบปาซง - ป่ากุหลาบพันปี

เช้า บริการอาหารเช้า

### ช่วงเช้า

- เดินทางสู่น้ำตกข่าตึงโก ที่ตั้งอยู่ริมทะเลสาบขนาดย่อม ลึกเข้าไปในเขตภูเขาสูง

เที่ยง บริการอาหารเที่ยง


### ช่วงบ่าย

- เดินทางสู่ริมทะเลสาบปาซงขนาดย่อม ที่โอบล้อมด้วยกองหินใหญ่ก้อนน้อยและกลุ่มหม่าหนี่ ตูย ความงามของทะเลสาบสีน้ำนมแสนสวย โอบล้อมด้วยภูเขาหิมะตระหง่าน นี่คือสวรรค์บนดินโลกธรรมชาติอันแสนบริสุทธิ์
- ถัดขึ้นไปคือป่ากุหลาบพันปีอันน่าตื่นตะลึง ในช่วงที่เราเดินทางไปฤดูใบไม้ผลิ กุหลาบพันปีจะบานสะพรั่ง อวดโฉมสีส้ม แห่งความงามของหิมาลิย

ค่ำ บริการอาหารค่ำ

พัก เมืองหลินจิว (Linzhi) (คืนที่ 7)





Day 8

03 มิถุนายน 2567

- หมู่บ้านโบราณพันปี
- สวนป่าวอลนัท

เช้า บริการอาหารเช้า

#### ช่วงเช้า

- เดินทางลัดเลาะไปตามเขตภูเขา ขึ้นสู่**หมู่บ้านโบราณพันปี** บนเส้นทางชนบทที่จุดหมายเคยเป็นดินแดนลี้ลับ ซ่อนตัวอยู่ในหุบเขา ใจกลางภูเขา หิมะสูง เมื่อมีเส้นทางตัดไปถึง ทำให้หมู่บ้านเล็กๆ แห่งนี้กลายเป็นจุดสนใจของผู้คนทั่วโลก เพราะมีต้นวอลนัท ที่มีอายุกว่า 1,000 ปี อยู่หลายต้น นั่นแสดงว่า ชุมชนแห่งนี้มีผู้คนเข้ามาอาศัยกว่าพันปีมาแล้ว

เที่ยง บริการอาหารเที่ยง

#### ช่วงบ่าย

- เที่ยวชม**หมู่บ้านโบราณพันปี** นั้นหมายความว่าเมื่อพันปีที่แล้วบรรพบุรุษของผู้คนที่นี่ได้เข้ามาตั้งรกราก อยู่ในดินแดนอันแสนห่างไกลและแสนสงบงาม พวกเขาได้ลงหลักปักฐานด้วยปลูกเป็น**สวนป่าวอลนัท** แม้ผู้คนจะล้มหายไปแล้ว แต่ต้นวอลนัทยังคงทนและยืนยงอยู่หลายสิบต้นให้เป็นมงคลแก่ชีวิต

ค่ำ บริการอาหารค่ำ

พัก **เมืองหลินจือ (Linzhi) (คืนที่ 8)**



## 04 มิถุนายน 2567

- สนามบินเมืองหลินจือ - สนามบินเมืองเจิงตุ
- เมืองโบราณจินหลี

07.30 เดินทางสู่สนามบิน เมืองหลินจือ

10.40 เห็นฟ้าสู่ สนามบิน เมืองเจิงตุ เที่ยวบินที่ CA2534

12.40 เดินทางถึง สนามบินเมืองเจิงตุ

- ชมเมืองโบราณจินหลี
- เดินทางเข้าสู่ใจกลางเมือง ให้เวลาทุกท่านเที่ยวชม **ช้อปปิ้งย่านการค้า**

ค่ำ บริการอาหารค่ำ

พัก เมืองเจิงตุ (คืนที่ 9)





Day 10

05 มิถุนายน 2567

- วังซิงหยางทอง - Kuan Zhai Commercial street
- สนามบินเมืองเจิงตุ - สนามบินสุวรรณภูมิ

เช้า บริการอาหารเช้า

### ช่วงเช้า

- ชมวังซิงหยางทอง (วังแพะเขี้ยว)
- ตลาด Kuan Zhai Commercial street

13.00 เดินทางสู่ สนามบินเมืองเจิงตุ

15.00 เห็นฟ้าสู่ สนามบินสุวรรณภูมิ เที่ยวบินที่ CA471

17.05 เดินทางถึง สนามบินสุวรรณภูมิ โดยสวัสดิภาพ





# จุดหมาย... มีใช้ปลายทาง

[WWW.NEOTRAVEL.CO.TH](http://WWW.NEOTRAVEL.CO.TH)

## อัตราค่าบริการ

### เดินทางวันที่ 27 พฤษภาคม - 5 มิถุนายน 2567

- ราคาค่าเดินทาง สำหรับผู้เดินทาง 10 - 14 ท่าน (ผู้ใหญ่)
  - ผู้ใหญ่ (พักห้องคู่) ราคาท่านละ 92,800 บาท
- ราคาค่าเดินทาง สำหรับผู้เดินทาง 15 ท่านขึ้นไป (ผู้ใหญ่)
  - ผู้ใหญ่ (พักห้องคู่) ราคาท่านละ 86,800 บาท

**\*\*พักเดี่ยวเพิ่มท่านละ 9,500 บาท\*\***

## การจองและ การชำระเงิน

- กรุณาส่งสำเนา **PASSPORT** หน้าแรกของเล่มปัจจุบัน พร้อมชำระค่ามัดจำ ราคาท่านละ 30,000 บาท
- ชำระส่วนที่เหลือก่อนเดินทาง 14 วัน

### ชื่อบัญชี บริษัทนีโอ ทราเวล จำกัด



กสิกรไทย

สาขาประชาชนิเวศน์ / ออมทรัพย์ / 737-2-06999-0



ไทยพาณิชย์

สาขาประชาชนิเวศน์ / ออมทรัพย์ / 085-2-13432-2

